
















**ELEZIONI PROVINCIALI 6 E 7 GIUGNO 2009 - POMBIA**

	<b>Totale</b>	<b>%</b>
<b>VEDOVATO SERGIO</b>	24	
 Sinistra e Libertà	42	4,81
 Di Pietro Italia dei Valori	76	8,71
 Partito Democratico	135	15,48
<b>TOTALE</b>	<b>277</b>	<b>29,01</b>
<b>BRISCA LIDIA IN MENAPACE</b>		
 Rifond.Comun Sin. Europea – Com. Italiani	29	3,01
<b>CAPPAI ANTONIO</b>		
 MPA Movimento per le Autonomie	6	0,62
<b>TORRIANI LUIGI</b>		
 Fiamma Tricolore	7	0,80
 Part. Pensionati	9	1,03
 Democrazia – Libertà - DC	---	
<b>TOTALE</b>	<b>16</b>	<b>1,83</b>
<b>GEMELLI MARCO</b>		
 Lega Diritti del Malato	4	0,41
<b>SOZZANI DIEGO</b>	57	
 Lega Nord	150	17,20
 Il Popolo della Libertà	372	42,66
<b>TOTALE</b>	<b>579</b>	<b>60,12</b>
<b>BUCCIERO GIACOMO</b>		
 Moderati	2	0,20
<b>DE VITO GIUSEPPINA IN CAPUANO</b>	1	
 Unione di Centro	20	
<b>TOTALE</b>	<b>21</b>	<b>2,29</b>
<b>TARDITI VITTORIO</b>		
 Lista Locale – Centro di Libertà – Tarditi Presidente	23	2,40
<b>REDDI MASSIMO</b>		
 Movimento per l'Italia	6	0,62

<b>Elettori iscritti</b>	<b>M.</b>	
	<b>F.</b>	
<b>totale</b>	<b>Nr. 1.593</b>	
<b>Elett. Votanti</b>	<b>M.</b>	
	<b>F.</b>	
<b>Totale</b>	<b>Nr. 1.021</b>	<b>64,09</b>
<b>Voti validi</b>	<b>Nr. 963</b>	
<b>Schede bianche</b>	<b>25</b>	<b>2,44</b>
<b>Schede nulle</b>	<b>33</b>	<b>3,23</b>